



DATOS COMPARATIVOS DE LOS SOLICITANTES DE ASILO EN LOS PAÍSES DE LA UNIÓN EUROPEA 2004-2005

Como se recoge en la relación de países que componen la actual Unión Europea, el número de los solicitantes de asilo 2005, en el total de los 25 países, asciende a 237.840 personas.

El dato anterior comparado con el total de los solicitantes de asilo registrados en 2004, entre los mismos 25 países y que se elevó a 282.889 peticionarios, representa una disminución global de 45.049 personas en términos absolutos, lo que supone un 15,9% de decrecimiento en términos relativos.

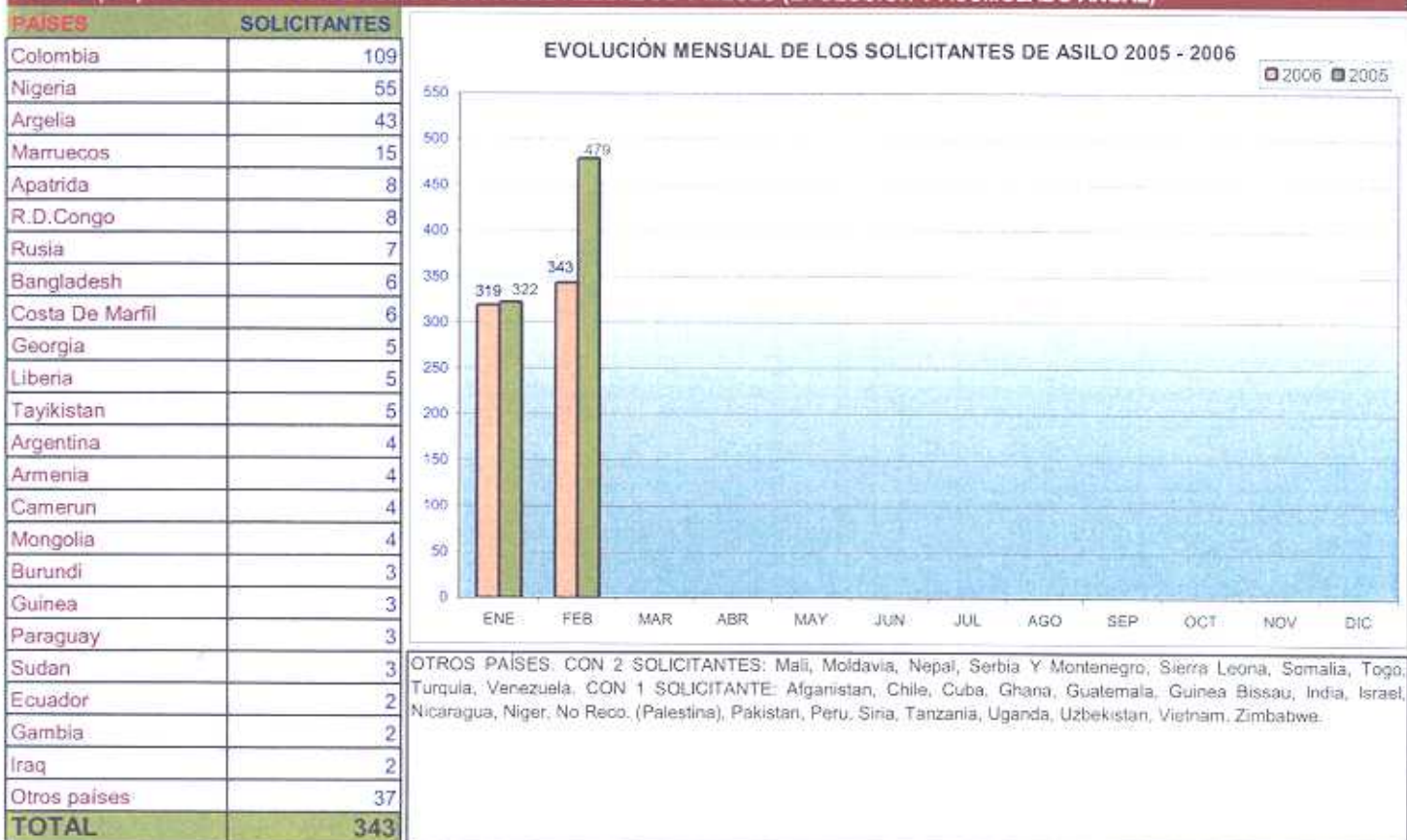
Por países y en valores absolutos las mayores disminuciones las experimentan Francia con 11.564 solicitantes menos y Reino Unido con 9.470. Le siguieron Eslovaquia que pasó de 11.350 en 2004 a 3.490 en 2005 y Alemania con 6.700 peticionarios menos en 2005.

Pocos son los países que han registrado mayor número de solicitantes de asilo en 2005 que en 2004. Estos países son: Bélgica, Eslovenia, Grecia, Holanda, Hungría y Letonia. El más significativo de todos estos ha sido Grecia con un incremento del 102,5% de peticionarios.

Finalmente un país, Portugal, aparece con idéntico número de solicitantes de asilo 110, en ambos años.

continúa en pag. 4

FIGURA (A.1) - SOLICITANTES DE ASILO POR PAÍSES ALEGADOS Y MESES (EVOLUCIÓN Y ACUMULADO ANUAL)



ACUMULADOS ENERO - FEBRERO (2005 - 2006)



FIGURA (A2).- SOLICITANTES DE ASILO POR PROVINCIAS DEL MES DE FEBRERO Y ACUMULADO ANUAL

Provincia	Solic. Acum.	Provincia	Solic. Acum.	Provincia	Solic. Acum.	Provincia	Solic. Acum.
ALICANTE	7	CORDOBA	3	ARAGON		SEGOVIA	
ALMERIA		ALABRUNA		MADRID	188	SEVILLA	1
AVILA		CUENCA	1	MALAGA	3	LEON	
BARCELONA	15	LEON	1	MURCIA	7	LEON	
BATASIA		LEON		NAVARRA		LEON	
BILBAO		LEON		PONTEVEDRA		LEON	
BIZKAIA		LEON		ASTURIAS	2	VALENCIA	13
BUENOS AIRES		LEON		PALENCIA	1	VALLADOLID	
CASTELLON		LEON		LAS PALMAS	11	VIZCAYA	5
CANTABRIA		LEON		LA RIOJA		VALENCIA	
CEUTA		LEON		LA RIOJA		VALENCIA	
MELILLA		LEON		LA RIOJA		VALENCIA	

Total del mes: 323

FIGURA (A.3) - SOLICITANTES DE ASILO POR LUGAR DE PRESENTACION DE LA SOLICITUD (TERRITORIO NACIONAL, PUESTOS FRONTERIZOS Y EMBAJADAS) EVOLUCION Y ACUMULADO ANUAL

T. NACIONAL: 219 P. FRONTERIZOS: 106 EMBAJADAS: 18 TOTAL: 343

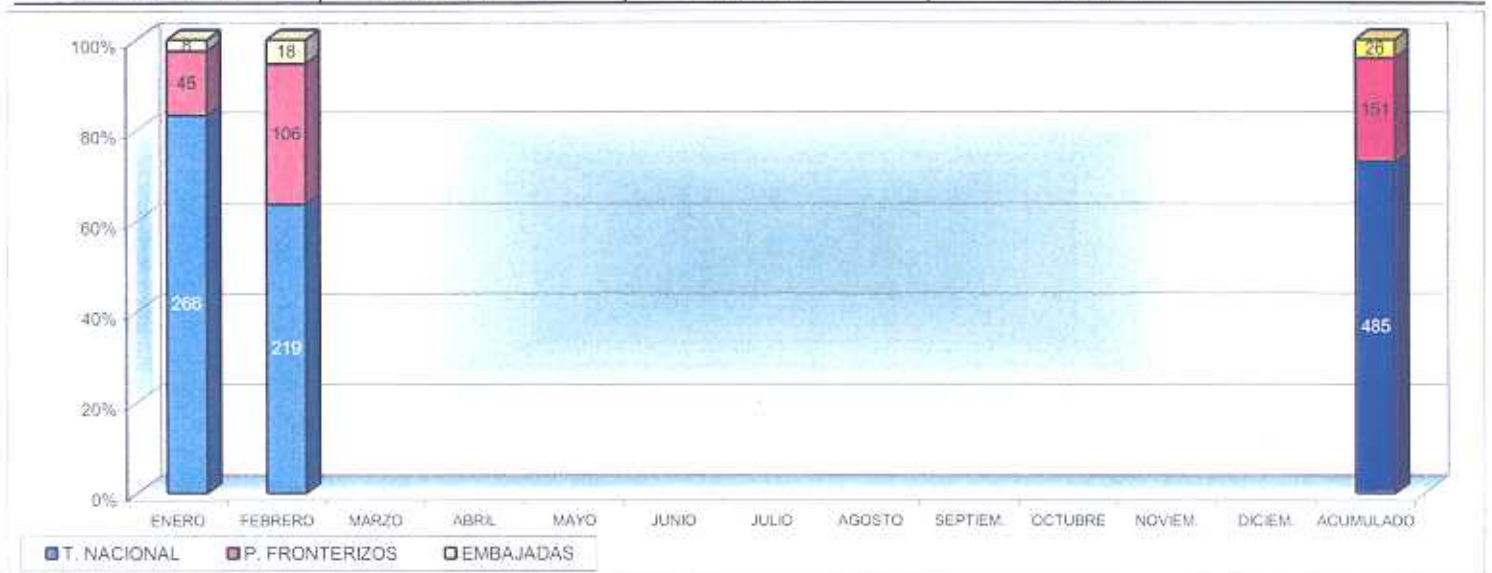


FIGURA (A.4) - DECISIONES ADOPTADAS EN FASE DE ADMISIBILIDAD A TRAMITE, EVOLUCION Y ACUMULADO ANUAL

Países	Admitidos	Inadmitidos
Colombia	41	38
Nigeria	8	54
Argelia	12	9
Camerun	9	8
R. D. Congo	10	4
Bangladesh	7	3
Costa De Marfil	8	2
Marruecos	5	5
Sierra Leona	3	7
Apatrida	1	8
Cuba	8	1
Etiopia	4	3
Guinea	3	4
Mali	4	3
Liberia	5	1
Rusia	0	6
Sudan	6	0
Armenia	3	2
Haiti	0	5
Gambia	0	4
Somalia	3	1
Mongolia	0	3
Turquia	2	0
Otros países	27	17
Total	169	188

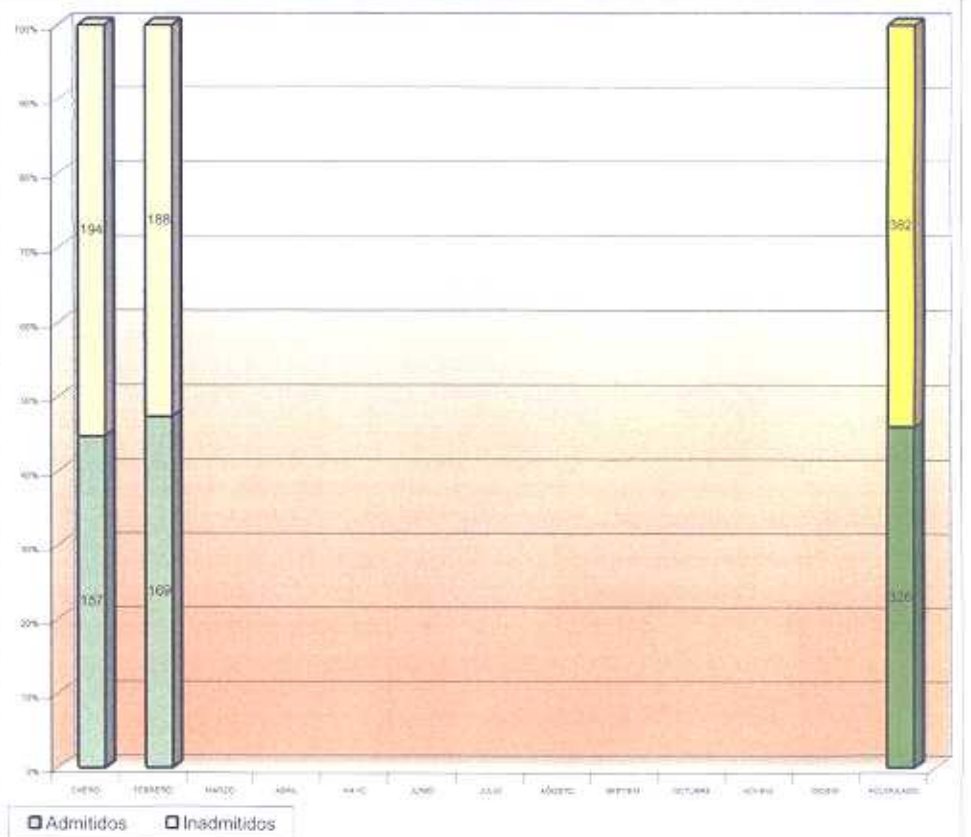


FIGURA (B) .- PROPUESTAS DE RESOLUCIÓN ACORDADAS POR LA CIAR (PERSONAS AFECTADAS)

Estatuto C.G. 25 Desfavor. CIAR 144	Prot. Subsidiaria 15 Archivados 29	Raz. Human. 1 Devueltos 9	Dublín 0 TOTAL: 223
--	---------------------------------------	------------------------------	-------------------------------

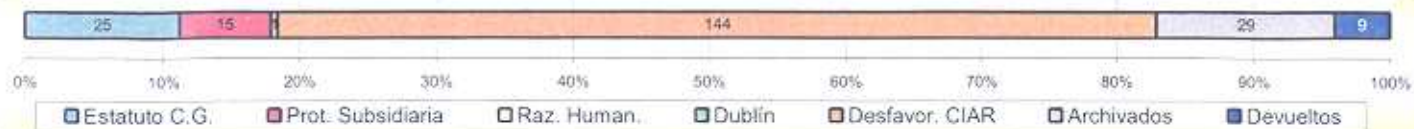


FIGURA (C) .- RESOLUCIONES FIRMADAS A PROPUESTA CIAR NOVIEMBRE 2005 (EVOLUCIÓN Y ACUMULADO ANUAL)

Estatuto C.G. 7 Desfavor. CIAR 117	Prot. Subsidiaria 10 Archivados 23	Raz. Human. 0	Dublín 1 TOTAL: 158
---------------------------------------	---------------------------------------	---------------	-------------------------------

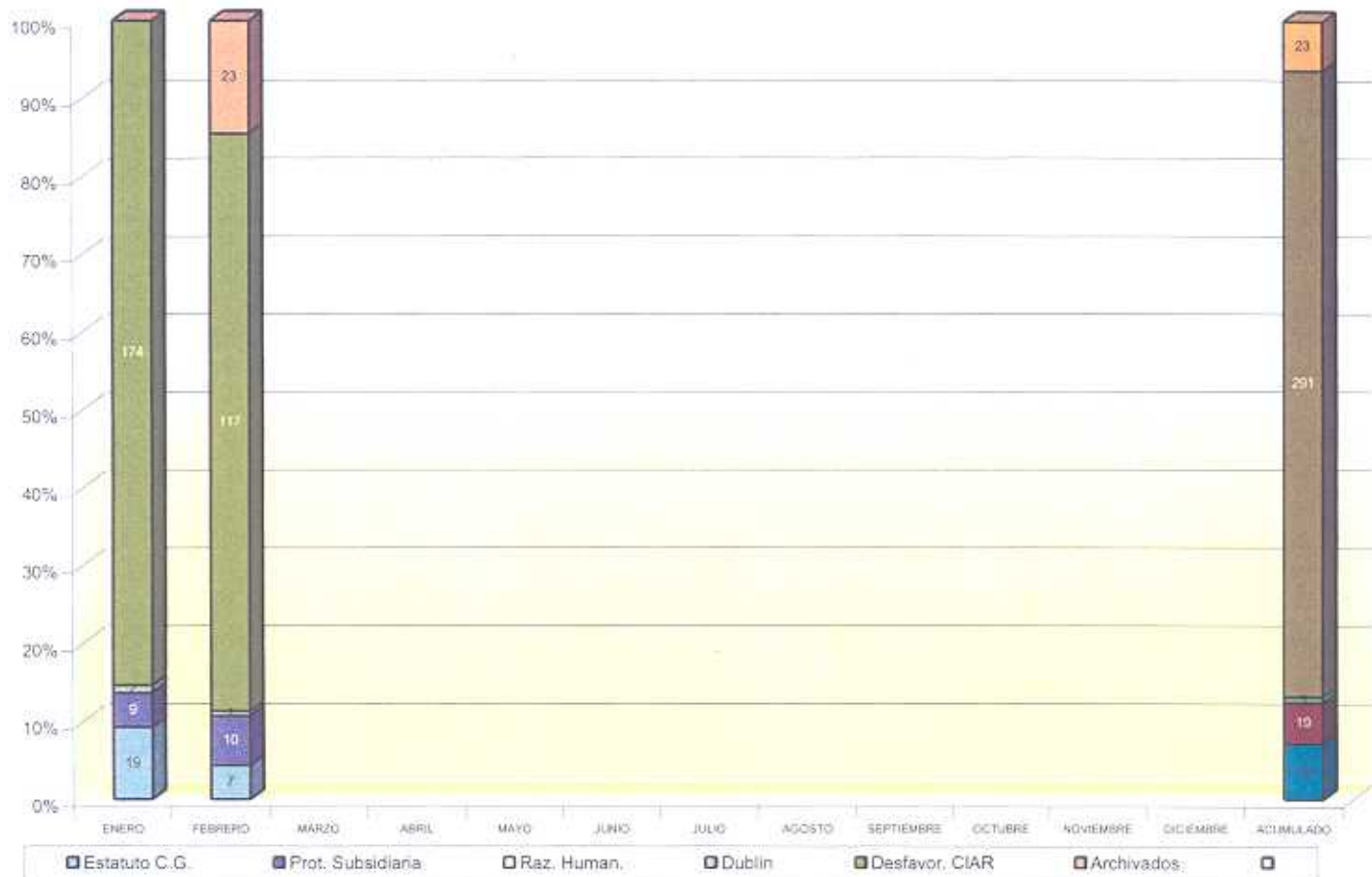


FIGURA (D) RECURSOS INTERPUESTOS CONTRA RESOLUCIONES DE INADMISIÓN A TRAMITE Y RESOLUCIONES DENEGATORIAS DEL DERECHO DE ASILO. RESOLUCIONES Y SENTENCIAS

RECURSOS INTERPUESTOS (PERSONAS) Febrero 2006			RESOLUCIONES/SENTENCIAS (Personas) MES DE (Febrero 2006)	
Países	CONTRA LA INADMISIÓN A TRÁMITE	CONTRA LAS RESOL. DESFAV. DE ASILO		
Afganistan	1	0	A) SENTENCIAS SOBRE INADMISIÓN A TRÁMITE DE LAS SOLICITUDES DE ASILO: ESTIMATORIAS: 39 (1 AFGANISTAN, 3 ARGELIA, 4 ARMENIA, 1 BURKINA FASO, 2 CAMERUN, 3 COLOMBIA, 1 CONGO, 1 COSTA DE MARFIL, 10 CÚBA, 2 GAMBIA, 1 INDIA, 2 IRAN, 4 NIGERIA, 2 R.D.CONGO, 1 TURQUIA, 1 UCRANIA) Estimatorias por Razones Humanitarias: 4 (2 GEORGIA, 2 NIGERIA) DESESTIMATORIAS: 288 ARCHIVADAS: 26 Otros: 1 B) SENTENCIAS SOBRE RESOLUCIONES DENEGATORIAS DEL DERECHO DE ASILO: ESTIMATORIAS: 5 (2 COLOMBIA, 3 TURQUIA) Estimatorias por Razones Humanitarias: 3 (3 COLOMBIA) DESESTIMATORIAS: 80 ARCHIVADAS: 17 Otros: 10	
Apatrida	3	0		
Argelia	5	0		
Armenia	6	3		
Bangladesh	2	0		
Bielorusia	0	2		
Camerun	4	0		
Colombia	27	21		
Costa De Marfil	1	1		
Guinea	20	0		
Guinea Bissau	5	0		
Mali	19	0		
Nigeria	12	1		
R.D.Congo	3	0		
Ruanda	1	1		
Rusia	0	4		
Ucrania	1	1		
Uganda	2	0		
Otros países	80	29		
Total	177	60		

1. Durante los dos primeros meses del año 2005 se registraron un total de 801 solicitantes de asilo. De estos, se admitieron a trámite a 210, lo que representó un 26,6%. En el mismo periodo de 2006, el total de solicitantes registrados fue de 662 peticionarios, sobre los cuales, a fecha de hoy 24 de marzo de 2006, se ha adoptado una primera decisión sobre el 86% (569 solicitantes), resultando admitidos a trámite 210 solicitantes, cifra que supone un 35,1%.

2. En lo referente a los solicitantes registrados en puestos fronterizos durante 2004 fue de 647, sobre un total de 5.564 (11,6%). En el año 2005 los peticionarios en frontera ascendieron a 1.445 sobre 5.257 (27,5%). En 2004 los solicitantes por el aeropuerto Madrid-Barajas fueron 625 (96,5%) y en 2005 fueron 1.430 (98,9%).

3. Finalmente, se observa una disminución del número de refugiados con tarjeta de residencia en vigor. Actualmente el número de este colectivo asciende a 2.200 personas. Entre las causas de esta disminución se encuentra, al margen de las nacionalizaciones, fallecimientos, etc. la cesación del Estatuto de Refugiado acordada respecto a personas procedentes de países que han evolucionado hacia situaciones de normalidad democrática y en los que ya no se requiere la protección dispensada por la Convención de Ginebra de 1951 y el Protocolo de Nueva York de 1967.

viene de pag. 1

Datos comparativos de los Solicitantes de Asilo en los países de la U.E. 2004-2005

Pais	2004	2005	Incremento	%
Alemania	35.610	28.910	-6.700	-18,8%
Austria	24.680	22.470	-2.210	-9,0%
Bélgica	15.360	15.960	600	3,9%
Chipre	9.860	7.770	-2.090	-21,2%
Dinamarca	3.222	2.260	-962	-29,9%
Eslovaquia	11.350	3.490	-7.860	-69,3%
España	5.553	5.260	-293	-5,3%
Eslovenia	1.170	1.600	430	36,8%
Estonia	20	10	-10	-50,0%
Finlandia	3.861	3.560	-301	-7,8%
Francia	61.614	50.050	-11.564	-18,8%
Grecia	4.470	9.050	4.580	102,5%
Holanda	9.782	12.350	2.568	26,3%
Hungría	1.600	1.610	10	0,6%
Irlanda	4.766	4.320	-446	-9,4%
Italia	10.000	9.500	-500	-5,0%
Letonia	10	20	10	100,0%
Lituania	140	120	-20	-14,3%
Luxemburgo	1.580	800	-780	-49,4%
Malta	1.230	1.170	-60	-4,9%
Polonia	8.080	5.440	-2.640	-32,7%
Portugal	110	110	0	0,0%
Reino Unido	40.200	30.460	-9.740	-24,2%
Rep. Checa	5.460	4.020	-1.440	-26,4%
Suecia	23.161	17.530	-5.631	-24,3%
Total	282.889	237.840	-45.049	-15,9%

FUENTE: ACNUR.

DIRECTOR : JULIÁN PRIETO HERGUETA
 SUBDIRECTOR GRAL. ADJUNTO : RAFAEL GARCÍA GOZALO
 JEFES DE ÁREA :
 PROCEDIMIENTOS ESPECIALES : FELIX MARIN LEIVA
 PROCEDIMIENTOS DE PROTECCIÓN : ENCARNACIÓN DE HARO GIMENEZ
 DOCUMENTACIÓN ESTUDIOS E INFORMES : CARLOS BÁEZ EVERTSZ.
 RECURSOS : ESTRELLA RIVERA MENOR
 SECRETARIA DE LA CIAR : PILAR GONZÁLEZ REYERO

OFICINA DE ASILO Y REFUGIO
 C/ Pradillo, 40 28002 Madrid
 Teléfono : 91.537.21.02 / 21.04
 Fax : 91.537.21.41

ENCARGADOS DEL BOLETÍN :
 CARLOS BÁEZ EVERTSZ. Y NEREO CARMONA LERA
 DIAGRAMAS Y CUADROS :
 CARLOS GONZÁLEZ HIDALGO